

ОТЧЕТ О ФИНАНСОВЫХ РЕЗУЛЬТАТАХ ДЕЯТЕЛЬНОСТИ УЧРЕЖДЕНИЯ

на 1 января 2025 г.

МОУ Детский сад № 71

Учреждение

Обособленное подразделение

Учредитель

Наименование органа, осуществля-

ющего полномочия учредителя

Периодичность: годовая

Единица измерения: руб.

Центральное территориальное управление департамента по образованию администрации Волгограда

Форма по ОКУД	КОДЫ
Дата	0503721
по ОКПО	01.01.2025 0:00:00
ИНН	22592159
	3444064386
по ОКТМО	18401000
по ОКПО	3444154086
ИНН	763
Глава по БК	
по ОКЕИ	383

Наименование показателя	Код строки	Код аналитик и	Деятельность с целевыми средствами	Деятельность по государственному заданию	Приносящая доход деятельность	Итого
1	2	3	4	5	6	7
Доходы (стр. 030 + стр. 040 + стр. 050 + стр. 060 + стр. 070 + стр. 090 + стр. 100 + стр. 110)	010	100	579 033,14	12 108 352,07	662 084,70	13 349 469,91
Доходы от собственности	030	120	-	-	-	-
в том числе:						
Доходы от оказания платных услуг (работ), компенсаций затрат	040	130	-	12 252 101,47	354 484,25	12 606 585,72
в том числе:						
Доходы от оказания платных услуг (работ)	040	131	-	12 252 101,47	354 484,25	12 606 585,72
Штрафы, пени, неустойки, возмещения ущерба	050	140	-	-	-	-
в том числе:						
Безвозмездные поступления текущего характера	060	150	579 033,14	-	307 600,45	886 633,59
в том числе:						
Поступления текущего характера бюджетным и автономным учреждениям от сектора государственного управления	060	152	579 033,14	-	-	579 033,14
Поступления текущего характера от иных резидентов (за исключением сектора государственного управления и организаций государственного сектора)	060	155	-	-	307 600,45	307 600,45
Безвозмездные поступления капитального характера	070	160	-	-	-	-
в том числе:						
Доходы от операций с активами	090	170	-	-143 749,40	-	-143 749,40

Наименование показателя							
1							
Код строки	Код аналитик и	Деятельность с целевыми средствами	Деятельность по государственному заданию	Приносящая доход деятельность	Итого		
2	3	4	5	6	7		
в том числе:							
Чрезвычайные доходы от операций с активами							
090	173	-	-143 749,40	-	-143 749,40		
Прочие доходы							
100	180	-	-	-	-		
в том числе:							
110	190	-	-	-	-		
Безвозмездные неденежные поступления в сектор государственного управления							
в том числе:							
Расходы (стр. 160 + стр. 170 + стр. 190 + стр. 210 + стр. 230 + стр. 240 + стр. 250 + стр. 260 + стр. 270)							
150	200	512 195,40	12 957 764,95	941 552,62	14 411 512,97		
Оплата труда и начисления на выплаты по оплате труда							
160	210	67 541,68	11 421 732,52	25 957,02	11 515 231,22		
в том числе:							
160	211	51 875,33	8 772 448,54	19 936,30	8 844 260,17		
160	213	15 666,35	2 649 283,98	6 020,72	2 670 971,05		
Оплата работ, услуг							
170	220	444 653,72	1 362 252,88	863 728,20	2 670 634,80		
в том числе:							
170	221	-	14 213,00	3 005,88	17 218,88		
Услуги связи							
170	223	56 914,14	488 984,33	4 008,34	549 906,81		
Коммунальные услуги							
170	225	-	241 482,96	123 975,30	365 458,26		
Работы, услуги по содержанию имущества							
170	226	387 739,58	617 572,59	732 738,68	1 738 050,85		
Прочие работы, услуги							
190	230	-	-	-	-		
Обслуживание долговых обязательств							
в том числе:							
210	240	-	-	-	-		
Безвозмездные перечисления текущего характера организациям							
в том числе:							
230	250	-	-	-	-		
Безвозмездные перечисления бюджетам							
в том числе:							
240	260	-	74 343,05	-	74 343,05		
Социальное обеспечение							
в том числе:							
240	266	-	74 343,05	-	74 343,05		
Социальные пособия и компенсации персоналу в денежной форме							
250	270	-	49 010,76	39 136,44	88 147,20		
Расходы по операциям с активами							
в том числе:							
250	271	-	49 010,76	39 136,44	88 147,20		
Амортизация							
260	280	-	-	-	-		
Безвозмездные перечисления капитального характера организациям							
в том числе:							



Наименование показателя		Код строки	Код аналитик и	Деятельность с целевыми средствами	Деятельность по государственному заданию	Приносящая доход деятельность	Итого
1		2	3	4	5	6	7
<b>Прочие расходы</b>		270	290	-	50 425,74	12 730,96	63 156,70
в том числе:							
Налоги, пошлины и сборы		270	291	-	50 425,74	725,20	51 150,94
Штрафы за нарушение законодательства о налогах и сборах, законодательства о страховых взносах		270	292	-	-	3 713,76	3 713,76
Штрафы за нарушение законодательства о закупках и нарушении условий контрактов (договоров)		270	293	-	-	1 292,00	1 292,00
Другие экономические санкции		270	295	-	-	1 000,00	1 000,00
Иные выплаты текущего характера организациям		270	297	-	-	6 000,00	6 000,00
<b>Чистый операционный результат</b> (стр. 301 - стр. 302); (стр. 310 + стр. 410)		300		66 837,74	-849 413,68	-279 467,92	-1 062 043,86
Операционный результат до налогообложения (стр. 010 - стр. 150)		301		66 837,74	-849 412,88	-279 467,92	-1 062 043,06
Налог на прибыль		302					
<b>Операции с нефинансовыми активами</b> (стр. 320 + стр. 330 + стр. 350 + стр. 360 + стр. 370 + стр. 380 + стр. 390 + стр. 395 + стр. 400)		310			189 169,09	-29 903,13	159 265,96
Чистое поступление основных средств		320			-36 419,76	-34 636,44	-71 056,20
в том числе:							
увеличение стоимости основных средств		321	310			4 500,00	17 091,00
уменьшение стоимости основных средств		322	41X			39 136,44	88 147,20
Чистое поступление нематериальных активов		330					
в том числе:							
увеличение стоимости нематериальных активов		331	320				
уменьшение стоимости нематериальных активов		332	42X				
Чистое поступление произведенных активов		350					
в том числе:							
увеличение стоимости произведенных активов		351	330				
уменьшение стоимости произведенных активов		352	43X				
Чистое поступление материальных запасов		360					
в том числе:							
увеличение стоимости материальных запасов		361	340				
из них:							
уменьшение стоимости материальных запасов		362	440				
из них:							
Чистое поступление прав пользования		370					
в том числе:							
увеличение стоимости прав пользования		371	35X				
уменьшение стоимости прав пользования		372	45X				
Чистое поступление биологических активов		380					
в том числе:							
увеличение биологических активов		381	360				
уменьшение стоимости биологических активов		382	46X				
Чистое изменение затрат на изготовление готовой продукции (работ, услуг)		390					




Наименование показателя	Код строки	Код аналитик и	Деятельность с целевыми средствами	Деятельность по государственному заданию	Приносящая доход деятельность	Итого
1	2	3	4	5	6	7
в том числе:						
увеличение затрат	391	x		12 344 011,83	924 813,32	13 268 825,15
уменьшение затрат	392	x		12 344 011,83	924 813,32	13 268 825,15
Чистое изменение затрат на биотрансформацию	395					
в том числе:						
увеличение затрат	396	x				
уменьшение затрат	397	x				
Чистое изменение расходов будущих периодов	400	x		225 588,85	4 733,31	230 322,16
Операции с финансовыми активами и обязательствами (стр. 420 - стр. 510)	410		66 837,74	-1 038 582,77	-249 564,79	-1 221 309,82
Операции с финансовыми активами (стр. 430 + стр. 440 + стр. 450 + стр. 460 + стр. 470 + стр. 480)	420		-385 141,16	-780 381,12	-62 963,82	-1 228 486,10
Чистое поступление денежных средств и их эквивалентов	430		-80 953,45	-884 390,90	-2 399,57	-967 743,92
в том числе:						
поступление денежных средств и их эквивалентов	431	510	662 313,24	12 356 521,61	854 060,60	13 872 895,45
выбытие денежных средств и их эквивалентов	432	610	743 266,69	13 240 912,51	856 460,17	14 840 639,37
Чистое поступление ценных бумаг, кроме акций	440					
в том числе:						
увеличение стоимости ценных бумаг, кроме акций и иных финансовых инструментов	441	520				
уменьшение стоимости ценных бумаг, кроме акций и иных финансовых инструментов	442	620				
Чистое поступление акций и иных финансовых инструментов	450					
в том числе:						
увеличение стоимости акций и иных финансовых инструментов	451	530				
уменьшение стоимости акций и иных финансовых инструментов	452	630				
Чистое предоставление займов (ссуд)	460					
в том числе:						
увеличение задолженности по предоставленным займам (ссудам)	461	540				
уменьшение задолженности по предоставленным займам (ссудам)	462	640				
Чистое поступление иных финансовых активов	470					
в том числе:						
увеличение стоимости иных финансовых активов	471	550				
уменьшение стоимости иных финансовых активов	472	650				
Чистое увеличение дебиторской задолженности	480		-304 187,71	104 009,78	-60 564,25	-260 742,18
в том числе:						
увеличение дебиторской задолженности	481	560	367 538,78	12 272 884,86	794 846,35	13 435 269,99
уменьшение дебиторской задолженности	482	660	671 726,49	12 168 875,08	855 410,60	13 696 012,17



Наименование показателя	Код строки	Код аналитик и	Деятельность с целевыми средствами	Деятельность по государственному заданию	Приносящая доход деятельность	Итого
1	2	3	4	5	6	7
Операции с обязательствами (стр. 520 + стр. 530 + стр. 540 + стр. 550 + стр. 560)	510		-451 978,90	258 201,65	186 600,97	-7 176,28
Чистое увеличение задолженности по внутренним привлеченным заимствованиям	520					
в том числе:						
увеличение задолженности по внутренним привлеченным заимствованиям	521	710				
уменьшение задолженности по внутренним привлеченным заимствованиям	522	810				
Чистое увеличение задолженности по внешним привлеченным заимствованиям	530					
в том числе:						
увеличение задолженности по внешним привлеченным заимствованиям	531	720				
уменьшение задолженности по внешним привлеченным заимствованиям	532	820				
Чистое увеличение прочей кредиторской задолженности	540		-62 143,59	133 752,22	261 920,87	333 529,50
в том числе:						
увеличение прочей кредиторской задолженности	541	730	703 480,98	14 688 771,16	1 134 938,35	16 527 190,49
уменьшение прочей кредиторской задолженности	542	830	765 624,57	14 555 018,94	873 017,48	16 193 660,99
Чистое изменение доходов будущих периодов	550	x	-304 187,71	111 925,01	-48 000,00	-240 262,70
Чистое изменение резервов предстоящих расходов	560	x	-85 647,60	12 524,42	-27 319,90	-100 443,08

Руководитель



М.Н. Переходова

(расшифровка подписи)

Главный бухгалтер

(подпись)

(расшифровка подписи)

Централизованная бухгалтерия

МКУ Центр Центрального района


(наименование, ОГРН, ИНН, КПП, местонахождение)

Руководитель

Директор МКУ Центр Центрального района

(уполномоченное лицо)

(должность)




И.А. Евдокимова

(расшифровка подписи)

Исполнитель

Директор МКУ Центр Центрального района

(должность)



И.А. Евдокимова

(расшифровка подписи)

59-15-04

(телефон, e-mail)